

**권리자가 OSP에 직접 요청하는
저작권법 제103조 ‘복제·전송 중단 요청’**

다음(daum)

다음

The image shows two browser windows side-by-side. The left window displays the Daum homepage with a large banner for a promotion and a grid of service icons. A red box highlights the '고객센터' (Customer Center) link in the footer. The right window shows the Customer Center page with a search bar and a grid of service icons. A red box highlights the '저작권 침해 신고' (Copyright Infringement Report) link in the footer. A red arrow points from the '고객센터' link in the left window to the '저작권 침해 신고' link in the right window.

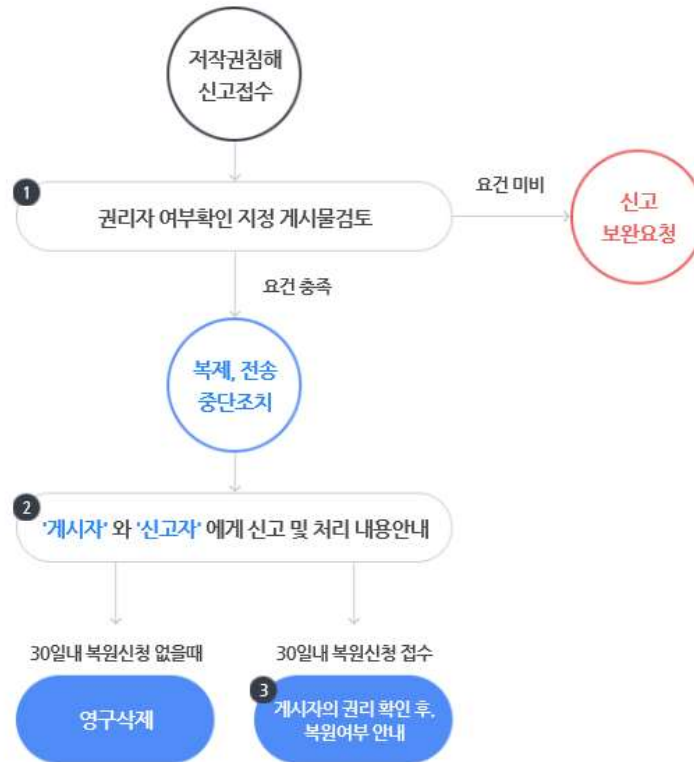
다음(www.daum.net) → 고객센터 → 저작권침해신고

다음

처리절차

저작권 침해 처리절차

공개된 게시물로 인하여 저작권의 침해를 받으시는 경우에는 권리침해신고 중 저작권침해 신고를 통해서 문제가 되는 게시물의 복제 전송 중단을 요청할 수 있습니다. 자세한 신고방법과 유의사항은 아래 내용을 확인해 주세요.



- 1 저작권법 제 103조에 따라, 정당한 권리 없이 저작권 침해 신고를 하는 경우, 그로 인해 발생하는 손해를 배상하게 될 수도 있습니다.
- 2 저작권침해 신고된 게시물의 처리시에는 저작권법시행령 제41조에 따라 신고자의 정보가 게시자에게 메일로써 안내됩니다.
- 3 저작권법 제 103조 및 저작권법 시행령 제 42조에 따라 정당한 권리를 가진 게시자는 30일 내에 복원신청을 접수할 수 있습니다. 단, 30일이 경과된 게시물은 삭제되어 복원이 불가하며, 정당한 권리 없이 복원신청을 접수할 경우에는 처리되지 않습니다.

다음

게시중단 요청하기

유형선택

본인확인

요청등록

접수완료

권리침해 신고

명예훼손

저작권 침해

- 신고하기

- 진행상황조회

- 복원신청

- 게시자 안내

- 사례보기

자기게시물 접근배제

음원저작권보호요청

관련기관 및 법률



도움말



공지사항

접수 방법을 선택해 주세요

① 신고인 정보를 알려주세요

[개인] 본인

[개인] 대리인

[단체] 대표

[단체] 대리인

② 접수 방법을 선택해주세요

온라인 접수

서류접수

양식을 다운 받아 작성한 후, 안내된 메일 주소나 팩스 또는 우편으로 접수하는 방식입니다. 이 방법은 '진행상황 조회' 메뉴와 My 메뉴에서 확인이 불가하오니 참고 바랍니다.

대리인(개인, 단체)의 접수는 서류 접수만 가능합니다.

다음

게시중단 요청하기 <온라인 접수>

유형선택

본인확인

요청등록

접수완료

본인확인 절차

온라인 접수는 본인 확인이 필요합니다.

휴대폰 본인 확인

아이핀 인증 및 신규 발급

본인확인에 대한 안내

특정 서비스에 대한 문의 또는 명예훼손, 저작권 침해등과 같은 신고는 본인확인을 필요로 합니다.
 본인확인 수단으로는 ① 휴대폰을 통한 본인 확인 ② 아이핀을 통한 본인 확인이 있습니다.
 ※ 본인확인시 입력하는 정보 중, 성별은 본인확인 용도로만 사용되며, 따로 사용하지 않습니다.

휴대폰 본인 확인



본인 명의의 주민(외국인)번호로 가입된 휴대폰을 통한 인증방법. 본인 명의 휴대폰이 없을 경우 아이핀을 선택하세요

아이핀



주민등록번호 대신 인터넷상에서 신분확인을 위해 사용할 수 있는 식별번호입니다.

본인 확인 수단이 없거나, 인증에 실패한 경우는?

- 정해진 양식을 다운 받아 우편이나 메일 또는 FAX로 접수해주시어야 합니다.
- [서류접수안내 바로가기](#)

간편본인확인 (앱)

휴대폰 본인확인(문자)

이름 내국인

생년월일 ex. 19800101

휴대폰번호 *~제외하고 숫자만입력



보안숫자 입력

- 개인정보이용동의 전문보기 고유식별정보처리동의 전문보기
- 서비스이용약관동의 전문보기 통신사 이용약관동의 전문보기
- 광고성 정보 수신동의(선택) 인터넷주민번호대체수단



나이스아이핀 NICE평가번호

취소

메인 화면



휴대폰번호인 간편본인확인

이용약관 | 개인정보처리방침 256-b1

아이핀 ID

비밀번호

문자입력

아이디, 비밀번호 입력이 필요없이 나이스 아이핀 앱으로 간편하게 인증



신규발급



ID/비밀번호찾기



아이핀관리



MyPIN 관리

다음

게시중단 요청하기 <온라인 접수>

유형선택

본인확인

요청등록

접수완료

저작권 침해 신고하기

(필수)항목은 반드시 입력해주셔야 합니다.

Daum 아이디

Daum 회원일 경우에만 입력하시면 됩니다

이름 (필수)

답변 받을 이메일 (필수)

@

메일계정선택

신청인 정보

이름

생년월일

연락처 (필수)

연락받으실 휴대전화 또는 유선 전화 번호를 입력해주세요

요청 내용 및 소명

저작권 침해 신고는 저작권법 시행령 제41조에 따라 신고자 정보가 게시자에게 전달됩니다.

복제, 전송 중단요청

- 저작물의 제목을 적어주세요

저작물 (제호 등) (필수)

저작물 정보 입력

복제, 전송 중단요청

- 문제가 된 게시물을 확인할 수 있는 정확한 URL과 글 제목을 입력해 주세요.

저작물의 위치정보

- 저작권 침해가 확인되지 않은 경우, 요청 사항과 실제 삭제 조치한 내역은 다를 수 있습니다.

(URL 등) (필수)

게시글 정보 입력

기타 소명 내용

- 저작물의 원본임을 증명할 수 있는 정보가 온라인에 게시되어 있는 경우, 해당 URL을 알려주세요.

신청인 정보 입력 → 중단 요청 정보 입력

다음

게시중단 요청하기 <온라인 접수>

유형선택

본인확인

요청등록

접수완료

권리증거자료 ?

+ 첨부파일 추가

첨부한 파일의 전체 크기는 10Mbyte 미만이어야 합니다.
용량이 초과될 경우, 문의 접수가 원활하게 진행되지 않을 수 있습니다.
파일첨부는 JPG, GIF, PSD, TIF, MS Office 파일, 아래한글, PDF만 가능합니다.

서약 및 동의

저작권법 제 103조 6항에 따라 정당한 권리없이 저작물 등의 복제, 전송의 중단을 요구하는 경우에는 그로 인하여 발생하는 손해를 배상할 수 있음을 확인합니다.

저작권법 제 103조 제1항 및 같은 법 시행령 제40조에 따라 귀사의 정보통신망에 게시되어 있는 해당 저작물의 불법적인 복제, 전송의 중단을 요청하오니, 즉시 조치하여 주시기 바랍니다.

확인

첨부 방법 안내

- ① 파일찾기 버튼을 클릭
 - ② [파일 선택] 창이 뜨면, 첨부가 필요한 파일을 찾아 클릭
 - ③ 파일 첨부가 잘못 되었거나 용량초과일 경우 [삭제] 버튼을 누르거나 파일을 다시 선택
- * 특정 화면에 관련된 문의는 화면을 캡처하여 보내주시면 더욱 정확한 상담이 가능합니다.

캡처 방법 안내

- ① 캡처할 화면을 맨 앞으로 합니다.
- ② 키보드 우측 상단의 Print Screen 버튼을 누릅니다.
- ③ 시작 > 프로그램 > 보조프로그램 > 그림판을 열고 저장합니다(Ctrl + V)
- ④ 위의 첨부 방법에 따라 파일을 찾아 클릭합니다.

권리증거자료 첨부(필요시) → **관련사항 서약 및 동의**

다음

게시중단 요청하기 <온라인 접수>

유형선택

본인확인

요청등록

접수완료

개인정보 수집·이용에 대한 안내

필수수집
이용항목 (필수)


문의 접수와 처리, 회신을 위한 최소한의 개인정보입니다. 동의를 필요로 합니다.

수집항목	목적	보유기간	동의여부
이름, 생년월일, 연락처	회원제 서비스 이용에 따른 본인 확인	문의 처리후 3년 간보관	<input type="radio"/> 동의 <input type="radio"/> 동의안함
이메일주소	회원제 서비스 이용에 따른 본인 확인, 불만 및 오류 해결등 민원 처리 결과 회신	문의 처리후 3년 간보관	

선택수집
이용항목

동의하지 않으셔도 문의 접수가 가능합니다.

수집항목	목적	보유기간	동의여부
아이디 (로그인하지 않고 신고 접수할 경우)	회원제 서비스 이용에 따른 본인 확인	문의 처리후 3년 간보관	<input type="radio"/> 동의 <input checked="" type="radio"/> 동의안함


신고 접수

다음

게시중단 요청하기 <서류접수>

서류 접수

저작권 침해, 상표권 침해 등으로 인해, 게시를 차단 신청을 메일 또는 팩스/우편으로 접수하시고자 하신다면,

"**게시물차단 신청서**"와 신고자에 따른 "**증명서류**"를 반드시 첨부하여 보내주시기 바랍니다.

2014년 8월 7일부터 개인정보 보호법 개정사항에 따라 **신분증 사본을 첨부할 경우 주민등록번호 뒷자리 6개를 보이지 않도록 마스크 (가림처리)**하여 주세요. 만약 마스크(가림처리)되지 않은 서류가 접수될 경우 즉시 파기되며 신고 및 복원 요청은 정상 접수되지 않습니다.

↓ **게시물 차단 신청서**

↓ **위임장 양식**

① 개인 접수시

구분	필요서류
본인이 직접 신청할 경우	- 게시물차단신청서 - 저작권리 증명자료 - <u>신분증 사본 : 주민등록번호 뒷 6자리 마스크 (가림처리)</u>
대리인이 신청할 경우	- 게시물차단신청서 - 위임장 (삭제신청을 위임하는 당사자가 작성한 위임장) - 저작권리 증명자료 - <u>신분증 사본 : 주민등록번호 뒷 6자리 마스크 (가림처리)</u>

② 단체 접수시

구분	필요서류
단체의 대표자가 직접 신청할 경우	- 게시물차단신청서 - 사업자(법인, 단체) 등록증 (신청인이 대표로 등록되었음을 알 수 있는 서류) - 저작권리 증명자료 - <u>신분증 사본 : 주민등록번호 뒷 6자리 마스크 (가림처리)</u>
직원 등 대리인이 신청할 경우	- 게시물차단신청서 - 위임장 - 사업자(법인, 단체) 등록증 - 저작권리 증명자료 - <u>신분증 사본 : 주민등록번호 뒷 6자리 마스크 (가림처리)</u>

주민등록번호 뒤 6자리 가림 미처리 시
접수 서류 즉시 파기
(신고 및 복원 요청의 정상 접수가 불가함)

메일접수 : right@kakaocorp.com , 팩스접수 : 02.2088.3355

우편접수 : (우. 63240) 제주특별자치도 제주시 오등동 1730-8, (주)카카오 권리침해신고 담당자 앞

요청 서식 다운로드 및 작성(증명서류 첨부) → 팩스/우편으로 접수

**권리자가 OSP에 직접 요청하는
저작권법 제103조 ‘복제 전송 중단 요청’**

유튜브(youtube)


유튜브

YouTube의 저작권

저작권은 YouTube 커뮤니티에 아주 중요한 주제입니다. 아래에서는 YouTube에서 내 저작권을 관리하는 방법과 타인의 저작권을 존중하는 방법을 알아봅니다.

유튜브
정보 프레스 **저작권** 크리에이터 광고 개발자 +YouTube
이용약관 개인정보처리방침 정책 및 안전 의견 보내기 새로운 기능 테스트하기 © 2018 YouTube, LLC


유튜브(www.youtube.com) → 저작권



저작권 및 권한 관리 > YouTube에서 저작권을 관리하는 방법


지원 및 문제해결

저작권에 대해 알기




저작권 침해 신고서 제출

YouTube에 저작권 침해 주장을 알리는 가장 쉬운 방법은 YouTube 웹 양식을 사용하는 것입니다.




이의제기 신청서 제출

동영상이 실수로 삭제되었다고 판단되는 경우 이의 제기 신청서를 제출할 수 있습니다.




저작권 위반 경고 기본사항

저작권 위반 경고를 받으셨나요? 그 이유와 최상의 해결 방법을 알아보세요.




저작권 침해 신고 철회

YouTube는 원래 저작권 침해 신고서를 제출했던 당사자가 신고를 철회하는 것을 허용합니다.



콘텐츠 ID 소유권 주장 이의 제기

동영상에 대한 Content ID 소유권 주장이 잘못되었다고 생각하는 경우 이의를 제기할 수 있습니다.



계정 상태 확인

저작권 및 커뮤니티 가이드 상태를 확인하세요.

저작권 게시 중단 알림 제출

저작권 보호를 받는 본인의 저작물이 허가 없이 YouTube에 게시된 경우 저작권 침해 알림을 제출할 수 있습니다. 알림을 제출하기 전에 **공정 사용**, **공정 거래** 또는 이와 유사한 저작권 보호 예외가 적용되는지 여부를 고려해야 합니다. 이러한 요청은 저작권 소유자 또는 소유자로부터 위임을 받은 대리인만 제출할 수 있습니다.

저작권 게시 중단 알림은 웹 양식을 사용하면 가장 빠르고 간단하게 제출할 수 있습니다. 휴대기나 태블릿에서는 브라우저나 노트북을 사용하는 것이 더 간편합니다.

저작권 침해 신고 제출

사용 중지된 콘텐츠 대신 저작권 소유자로 입력한 이름이 YouTube에 게시됩니다. 회사 이름 또는 저작권 소유자의 권한을 위임받은 대리인의 이름 등 대신 사용할 법적으로 유효한 이름을 제공할 수 있다면 이를 검토해 적절한 경우 적용합니다. 이 이름은 저작권이 침해되었다고 주장하는 작품에 대한 설명과 함께 내 요청서의 공개 기록에 포함됩니다. 설명과 이메일 주소를 비롯한 다른 정보는 전체 게시 중단 알림에 포함되어 업로더에게 제공될 수 있습니다.

저작권 게시 중단 요청을 제출하기로 했다면 이로써 법적 절차가 시작된다는 사실에 유의하세요.

⚠️ 소유권을 허위로 주장해서는 안 됩니다. 이 절차를 악용하면 계정이 일시중지되거나 기타 법적인 처벌을 받을 수 있습니다.

정기적으로 온라인 권한 관리가 필요한 대규모 콘텐츠에 대해 독점권을 소유한 회사는 YouTube의 **콘텐츠 ID 시스템** 또는 YouTube **콘텐츠 검증 프로그램** 이용을 신청할 수 있습니다.

저작권 침해 알림을 **자유 형식**으로 작성하여 **이메일**, **팩스**, **우편**으로 YouTube에 제출하는 방법도 있습니다.

이 도움말이 도움이 되었나요?

예
아니오

YouTube의 저작권(하단) → 저작권 침해 신고서 제출



유튜브

게시중단 요청하기

로그인
YouTube로 이동

이메일 또는 휴대전화

이메일을 잊으셨나요?

내 컴퓨터가 아닌가요? InPrivate 창을 사용하여 로그인하세요. 자세히 알아보기

계정 만들기

한국어 ▾ 도움말 개인정보 보호 약관

저작권 침해 신고서

어떤 문제가 있습니까?

- 부적절한 콘텐츠(과도한 노출, 폭력 등)
- 내 모습이 허가 없이 이 동영상에 나타납니다.
- 악용사례/괴롭힘(타인이 나의 권리를 침해)
- 개인정보 보호(타인이 내 이미지 도용)
- 상표권 침해(타인이 내 상표를 도용)
- 저작권 침해(타인이 내가 만든 자료 무단 복사)
- 기타 법적 문제(키 생성기 또는 일련 번호 제공 등 기술적 장치의 우회 포함)

저작권 침해 - 누가 영향을 받습니까?

- 나
- 내 회사, 조직 또는 의뢰인
- 다른 저작권 소유자

삭제할 동영상

* 삭제할 저작권 침해 동영상 URL:

저작권 침해 동영상에 대해 설명해주세요.

다음 중 하나를 선택:

* 다른 동영상 추가

저작권 침해 신고서를 제출하려면 다음 필수 입력란을 작성하세요.

사용자 정보를 알려주세요.

- * 저작권 소유자 이름(YouTube 사용자 이름 또는 실명):
사용 중지된 콘텐츠 대신 저작권 소유자 이름이 YouTube에 게시되며, 이 이름은 침해가 의심되는 저작물에 대한 설명과 함께 내 요청의 공개 기록에 포함됩니다. 실명과 이메일 주소를 비롯한 다른 정보는 전체 게시 중단 알림에 포함되며 업로더에게 제공될 수 있습니다.
- * 위반사항 신고 자격:

기본 이메일 주소: mokjw79@gmail.com
보조 이메일 주소:

* 실명(회사명이 아닌 성 및 이름):
* 상세주소:
* 도시:
* 시/도: * 우편번호:
* 국가: * 휴대전화: 팩스:

추가 정보가 필요한 경우 게시 중단 요청에 대해 이메일을 드릴 수 있습니다. 계정에 연결된 이메일 주소를 자주 확인하지 않는 경우 원활하게 연락을 취할 수 있도록 보조 이메일 주소를 입력하시는 것이 좋습니다.

유형선택

게시물정보

다른 사용자가 내 YouTube 동영상을 다시 업로드했습니다.

- 내 이름
- 내 원곡
- 내 소프트웨어
- 내 예술작품
- 내 라이브 퍼포먼스
- 내 동영상(YouTube 동영상 아님)
- 내 저작권 보호 로고
- 기타

본인확인관련사항 → 게시물 정보 입력



다음 확인란을 선택함으로써 본인은 다음과 같은 선의의 진술을 합니다.

- * 본인은 권리 침해로 인해 피해를 입었다고 주장하는 독점적 권리의 소유자 또는 그 위임을 받은 대리인입니다.
- * 본인은 문제가 제기된 해당 자료에 대한 사용을 저작권 소유자 또는 그 대리인이나 법률이 허용하지 않았다고 믿습니다.
- * 본 신고서의 내용은 정확합니다.
- * 본인은 본 절차를 통해 허위 또는 악의로 저작권 침해를 주장하는 경우 법적 처벌을 받을 수 있음을 인정합니다.
- * 이 도구를 악용하면 YouTube 계정이 해지된다는 것을 알고 있습니다.

이 상자에 전체 이름을 입력하면 디지털 서명으로 사용됩니다.

*

위반사항 신고

손해 배상 등 책임 사항 확인 및 서명
 신고 완료

저작권 침해 - 누가 영향을 받습니까?

- 나
- 내 회사, 조직 또는 의뢰인
- 다른 저작권 소유자

* 이 도구를 통해서서는 제3자 신고를 받을 수 없습니다. 저작권 소유자를 여기로 안내하거나 다음 링크(https://www.youtube.com/t/dmca_policy)에서 Google에 이메일을 보내는 방법을 확인하시기 바랍니다.

본인이 아닐 경우, 접수가 불가 합니다.